

# Retificação de Autuação

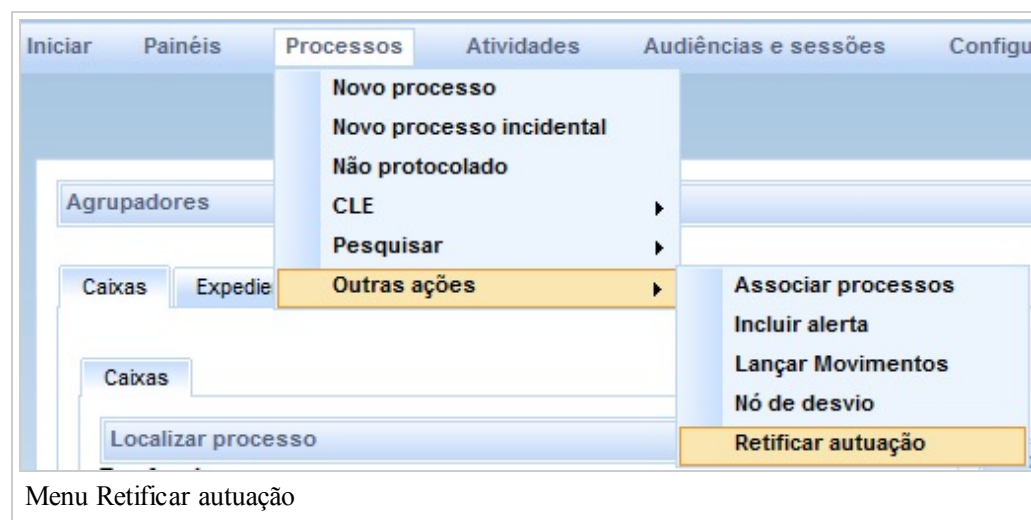
De PJE-Manual

## Objetivo

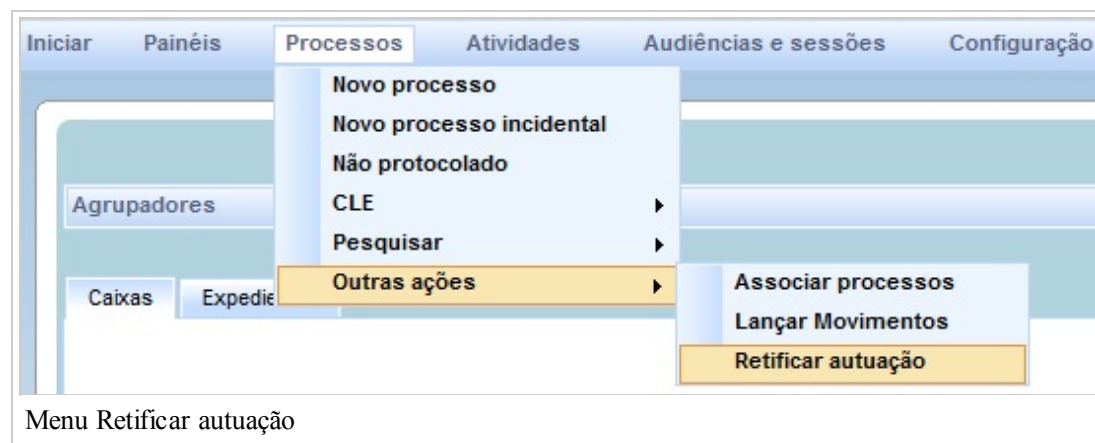
A retificação de autuação do processo permite, quando possível no fluxo processual, alterar dados do processo cadastrado e autuado.

## Como Chegar

Para o perfil **Magistrado**: Na tela inicial do sistema, clique no menu **Processos > Outras Ações > Retificar Autuação**.



Para o perfil **Servidor**: Na tela inicial do sistema, clique no menu **Processos / Outras Ações / Retificar Autuação**.




## Procedimento


Na tela apresentada “Retificação de Autuação”, utilize os campos de pesquisa da seção **Pesquisa -/primeirograu** localizados no canto superior esquerdo da tela para pesquisar os processos. Informe pelo menos um dos campos desejados e acione o botão **"Consulta"**. Para limpar os campos, utilize o botão **"Nova Consulta"**. O resultado da pesquisa é apresentado no lado direito da tela em Processos na seção **Processos**.

The screenshot shows the 'Retificação de autuação' interface. On the left, the 'Pesquisa - /primeirograu' section contains search fields for 'Número do Processo' (with a partial value '5.01.'), 'Nome da parte', 'CPF', and 'CNPJ'. Below these are 'Consulta' and 'Nova Consulta' buttons. On the right, the 'Processos' section displays a table with columns: 'Número do Processo', 'Autuado em', 'Classe judicial', 'Polo ativo', and 'Polo passivo'. Below the table, it states 'Foram encontrados: 0 resultados'.

Tela Inicial de Retificação de autuação

Clique no ícone “Ver Detalhes”  da seção **Processos** do processo desejado para realizar a retificação de autuação do processo.

The screenshot shows the 'Retificação de autuação' interface with search results. The 'Pesquisa - /primeirograu' section now has the 'Número do Processo' field filled with '10239 - 93 . 2014 . 5 . 01 . 10'. The 'Processos' table now contains one row with a document icon in the first column, which is highlighted with a red box. The table data is as follows:

	Número do Processo	Autuado em	Classe judicial	Polo ativo	Polo passivo
	0010239-93.2014.5.01.0010	25/02/2014	AÇÃO TRABALHISTA - RITO SUMARÍSSIMO		

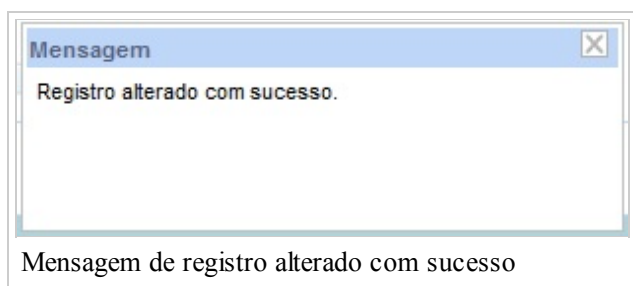
Below the table, it states 'Foram encontrados: 1 resultados'.

Tela Inicial de Retificação de autuação

Em seguida, é apresentada a tela “Retificação de Autuação” contendo todas as abas apresentadas no cadastro inicial do processo.

Tela Inicial de Retificação de autuação

- Faça as alterações necessárias nos dados do processo através das abas.
- Clique no botão “Gravar” para efetivar as alterações realizadas.
- Uma nova mensagem será apresentada.



Mais detalhes para o preenchimento de um cadastro de processo veja a página Cadastro de Processo

Disponível em "[http://pje.csjt.jus.br/manual/index.php?title=Retificação\\_de\\_Autuação&oldid=7815](http://pje.csjt.jus.br/manual/index.php?title=Retificação_de_Autuação&oldid=7815)"

Categoria: Retificação de Autuação

- 
- Esta página foi modificada pela última vez à(s) 15h09min de 10 de setembro de 2014.
  - Esta página foi acessada 5 383 vezes.